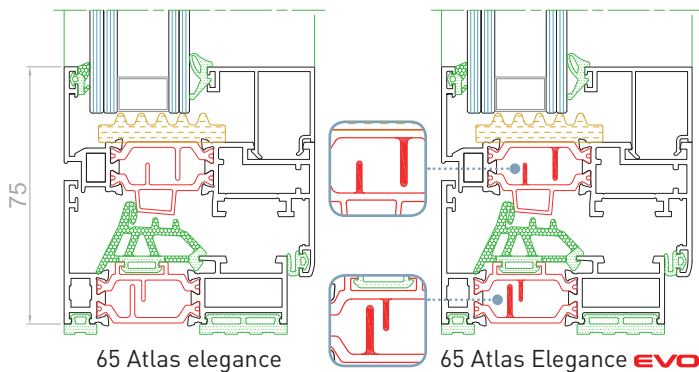
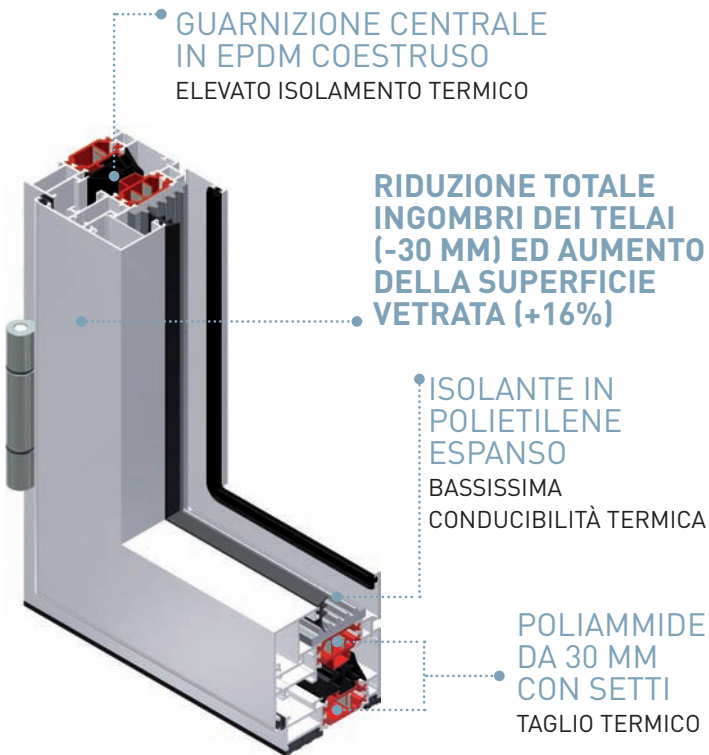
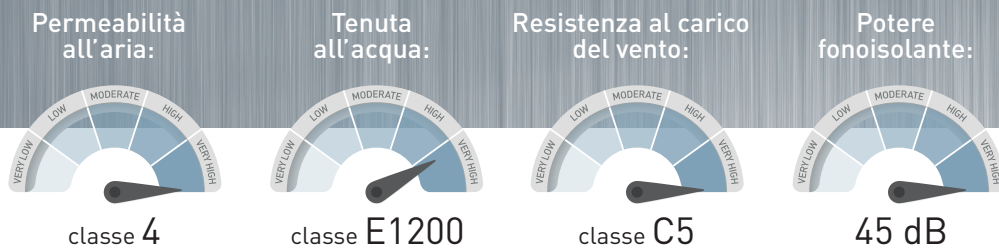


# 65 ATLAS ELEGANCE - 65 ATLAS ELEGANCE **EVO**



<b>Tipologia:</b>	a giunto aperto
<b>Isolamento termico:</b>	listelli in poliammide da 30 mm tubolari/con setti rivestibili con <b>E-Foil</b>
<b>Telaio fisso:</b>	65mm -70mm (anta a scomparsa)
<b>Telaio apribile:</b>	73 mm
<b>Altezza aletta vetro:</b>	22 mm
<b>Sovrapposizione a muro:</b>	22 mm
<b>Spazio vetro:</b>	da 9 a 53 mm

## Certificazioni ITT:



## Accessori:

- Possibilità di montare ferramenta camera europea;
- assemblaggio con squadrette a spinare/cianfrinare.

	nodo laterale U-Frame = 1,96 W/m <sup>2</sup> K
	nodo laterale evo U-Frame = 1,82 W/m <sup>2</sup> K

	nodo laterale U-Frame = 1,96 W/m <sup>2</sup> K
	nodo centrale U-Frame = 1,94 W/m <sup>2</sup> K

	nodo laterale evo U-Frame = 1,82 W/m <sup>2</sup> K
	nodo centrale evo U-Frame = 1,76 W/m <sup>2</sup> K

**Uw 0,94**

Certificazione valori U-Frame  
n° 1994-CPR-RP1477  
del 13 Febbraio 2017

## Finestra ad 1 anta (1230x1480 mm)

## Finestra a 2 ante (1230x1480 mm)

Ug (W/m <sup>2</sup> K)	Psi g	Uw (W/m <sup>2</sup> K)	Standard	EVO	Ug (W/m <sup>2</sup> K)	Psi g	Uw (W/m <sup>2</sup> K)	Standard	EVO
1,1	0,08	1,49	1,46		1,1	0,08	1,67	1,62	
	0,06	1,44	1,41			0,06	1,59	1,54	
	0,051	1,42	1,39			0,051	1,55	1,51	
1	0,08	1,41	1,38		1	0,08	1,59	1,55	
	0,051	1,34	1,31			0,051	1,48	1,43	
	0,036	1,3	1,27			0,036	1,42	1,37	
0,6	0,08	1,1	1,07		0,6	0,08	1,31	1,27	
	0,051	1,02	0,99			0,051	1,19	1,15	
	0,031	0,97	0,94			0,031	1,11	1,07	

